

REVISION

③		
②		
①		

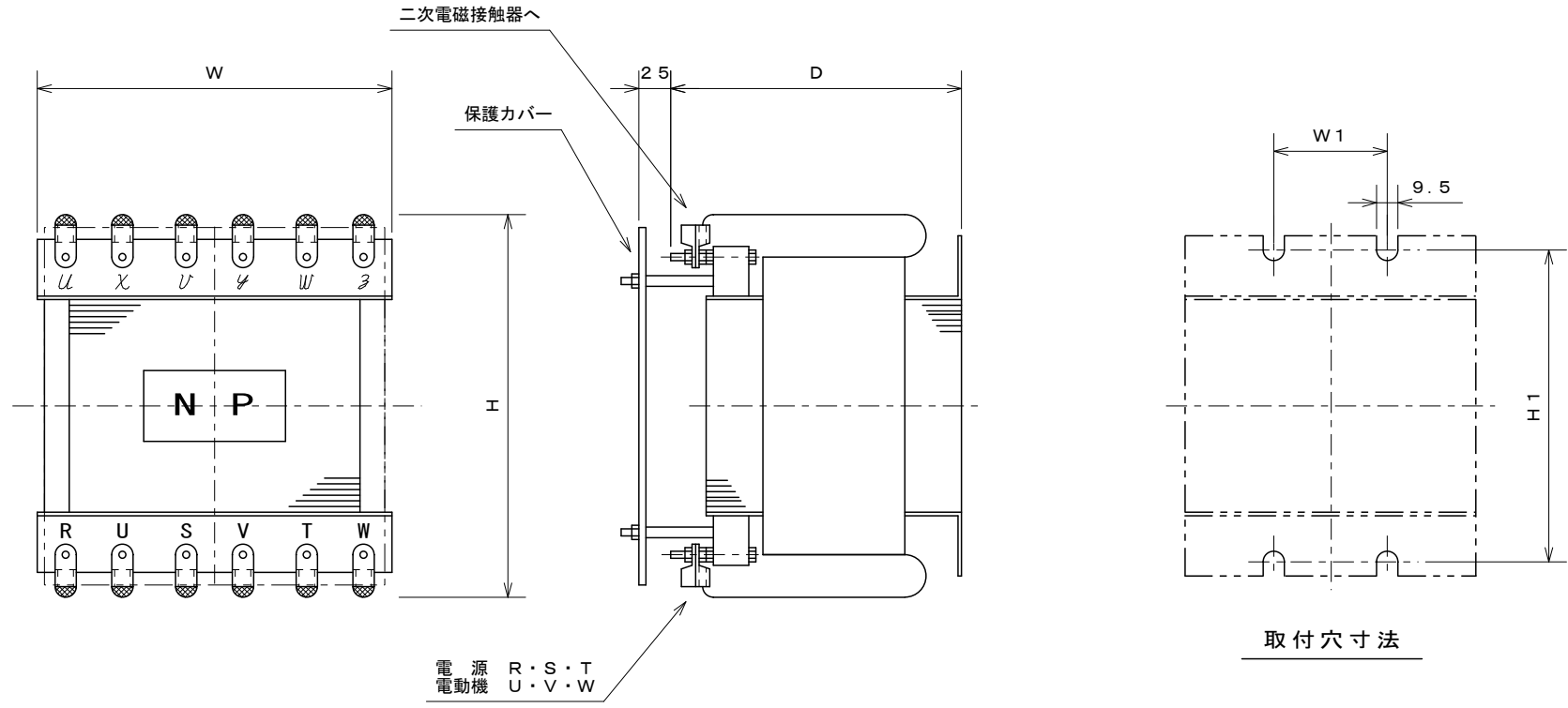
DRN	25-12-03	中村
CHD		
APD	25-12-03	河辺

DENKOH
ELE. IND. CO., LTD.

CUSTOMER
TYPE FORM
KR-1P

SCALE

外形図
V Hz
kW



構造	乾式自冷式
始動タップ値	65%
始動時間定格	60秒
周囲温度	-10~40℃
相対湿度	85%以下
絶縁種別	A種
耐電圧試験 (3相一括・アース間)	200V級 AC2000V 1分間 400V級 AC2500V 1分間
絶縁抵抗 (3相一括・アース間)	200/400V級 5MΩ以上 DC500Vメガ

電圧	種別 容量(kW)	定格 (A)	W	W1	D	H	H1	質量 (kg)	適応 容量
	19~22	83	220	65	170	250	175	24	
400/440V 50/60Hz	11~15	28	220	65	170	220	155	20	
	19~22	42	220	65	170	240	175	24	

REVISION

③		
②		
①		

DRN	25-12-03	中村
CHD		
APD	25-12-03	河辺

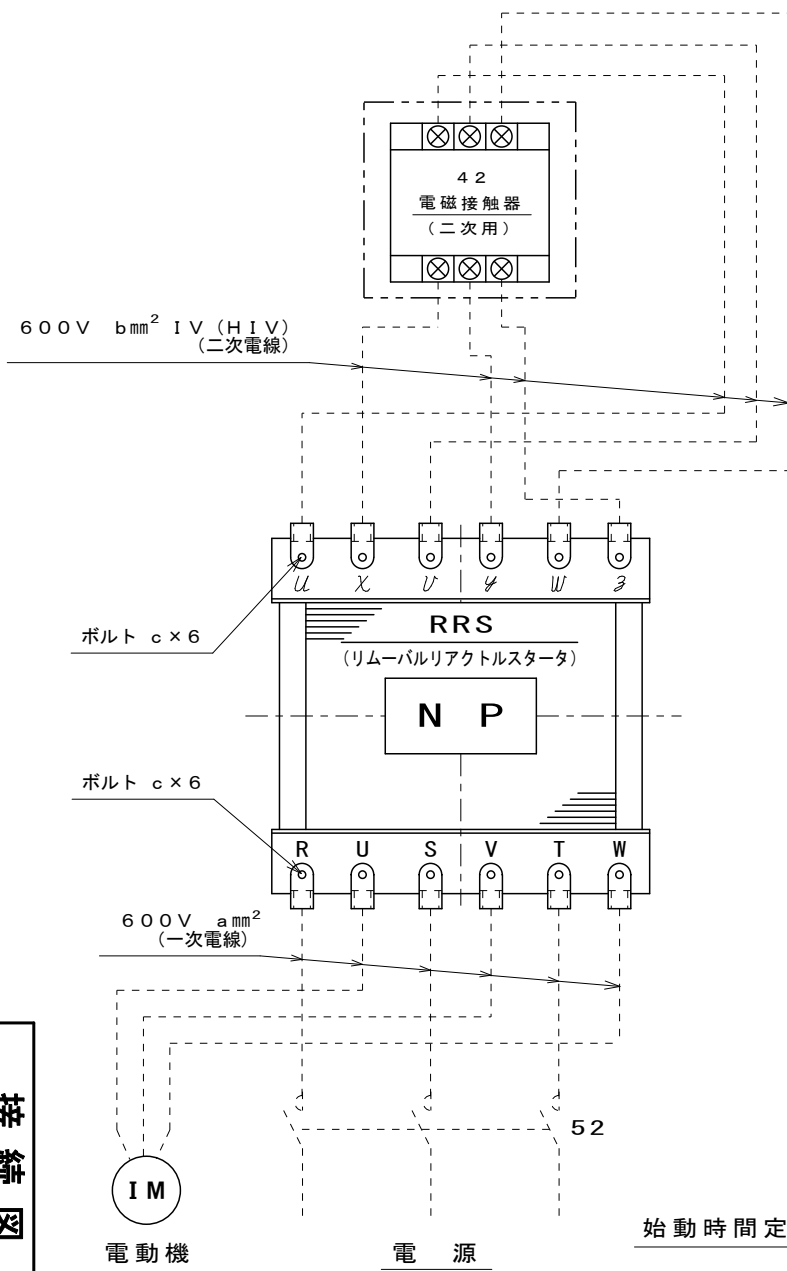
DENKOH
ELE. IND. CO., LTD.

CUSTOMER
TYPE FORM
KR-1P

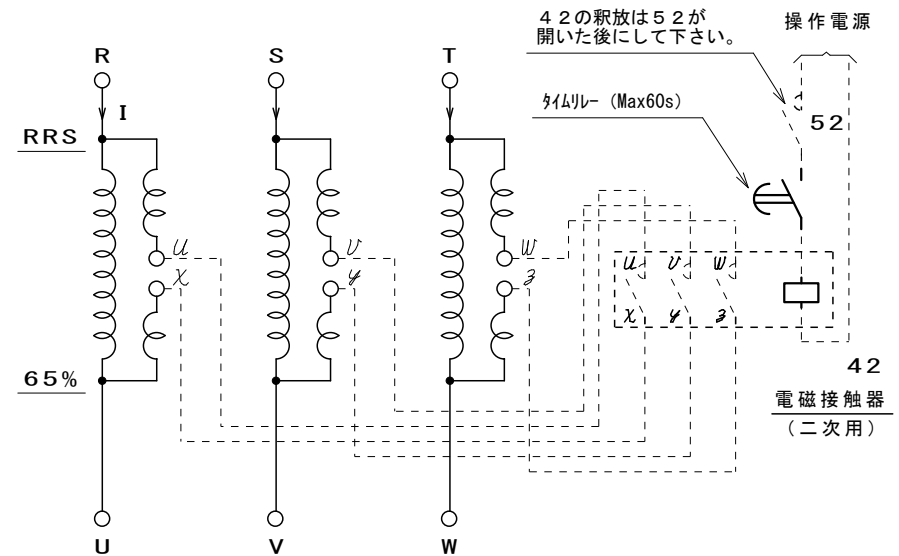
SCALE

No. RPJE70061

接続図



電源側



二次mg (42) の型式は富士電機製を示します

電圧	種別 容量 (kW)	定格電流 I (A)	二次mg 42	一次電線 a (mm ²)	二次電線	二次電線	ボルト c (M)	適応容量
					b (mm ²) (IV)	b (mm ²) (HIV)		
200/220V 50/60Hz	11~15	56	SC-N1	14以上	8	5.5	6	
	19~22	83	"	22以上	14	8	6	
400/440V 50/60Hz	11~15	28	SC-0	8以上	3.5	3.5	6	
	19~22	42	SC-N1	8以上	5.5	5.5	6	