

REVISION

③		
②		
①		

DRN	25-12-03	中村
CHD		
APD	25-12-03	河辺

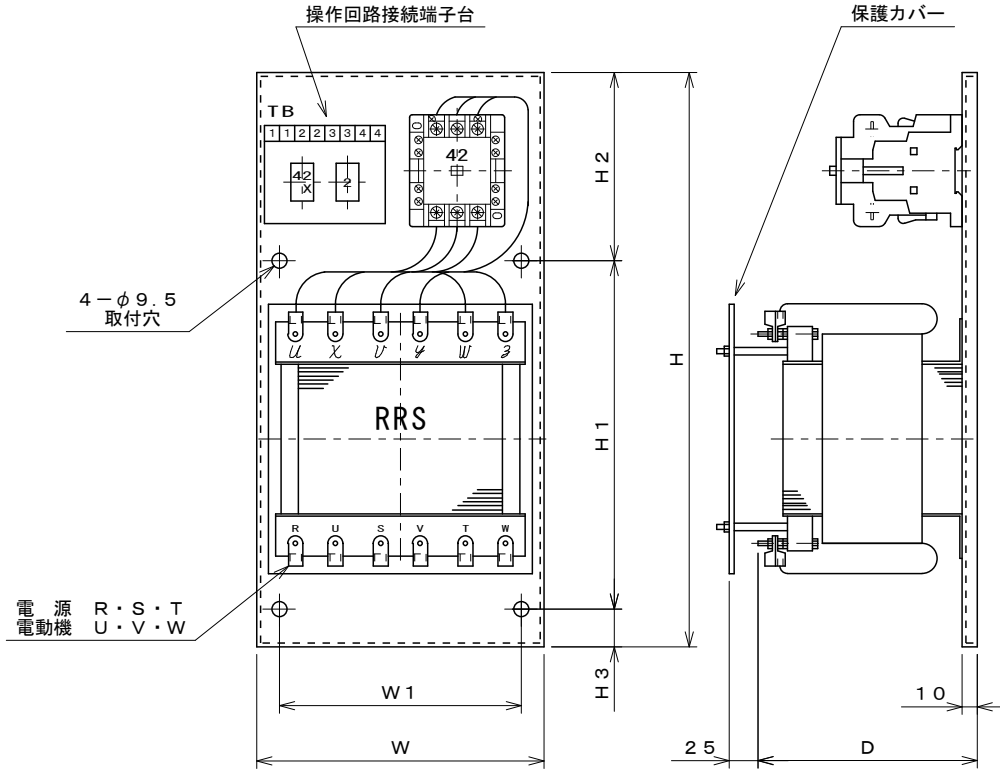
DENKOH
ELE. IND. CO., LTD.

CUSTOMER
TYPE FORM
KR-IU

SCALE

No. RUOE70065

外形図



電圧	種別 容量 (kW)	定格 (A)	W	W1	D	H	H1	H2	H3	質量 (kg)	適応 容量
	19~22	83	230	190	180	450	270	150	30	27	
400/440V 50/60Hz	11~15	28	230	190	180	450	270	150	30	23	
	19~22	42	230	190	180	450	270	150	30	27	

取付板塗装色 5 Y 7 / 1 (マンセル記号)

構造	乾式自冷式
始動タップ値	65%
始動時間定格	60秒
周囲温度	-5~40°C
相対湿度	85%以下
絶縁種別	A種
耐電圧試験 (3相一括・アース間)	200V級 AC2000V 1分間 400V級 AC2500V 1分間
絶縁抵抗 (3相一括・アース間)	200/400V級 5MΩ以上 DC500Vメガ

③		
②		
①		

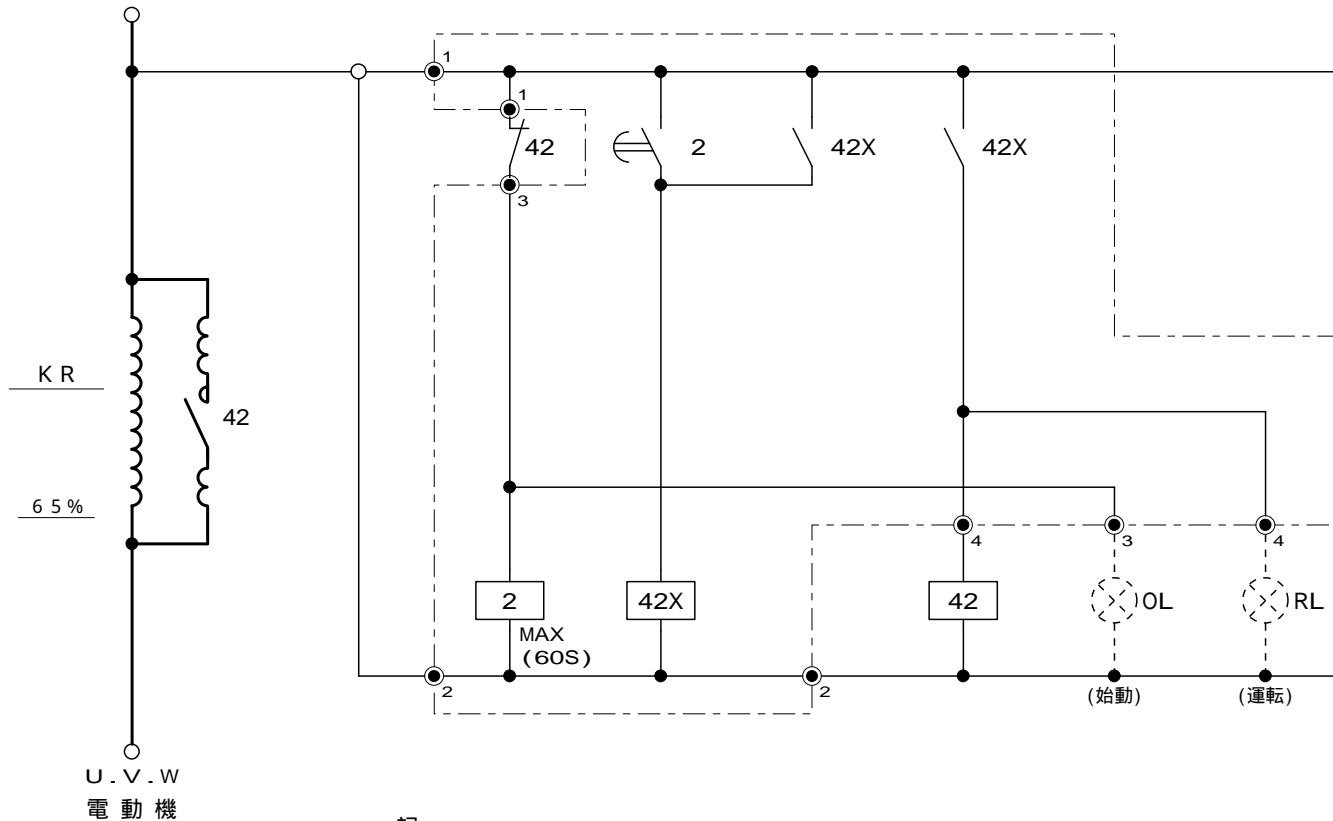
DRN	RUC-7001
CHD	09-04-07
APD	09-04-07
作田	星

DENKOH
ELE. IND. CO., LTD.

CUSTOMER	TYPE FORM
	KR-1U

SCALE	結線図
V	Hz
KW	RUCE71001

電源
3 200/220V 50/60Hz
R.S.T

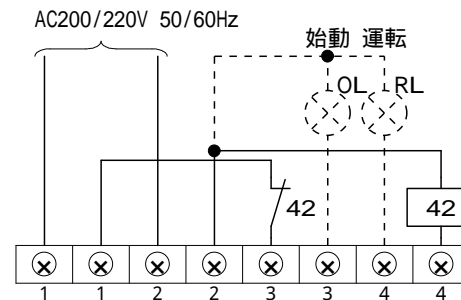


記

- ①印の数字は端子台番号を示します。
- 一点鎖線枠内はプリント配線になっています。
- 図中点線の部分は必要に応じて顧客にて御用意下さい。

記号	説明
KR	リアクトル始動器
42	電磁接触器
42X	補助電磁接触器
2	タイムリレー
OL	表示灯
RL	表示灯

OL, RLは供給外



実線部は配線済

端子台配列