

REVISION

③		
②		
①		

DRN	12-09-28	中村
CHD		
APD	12-09-28	土田

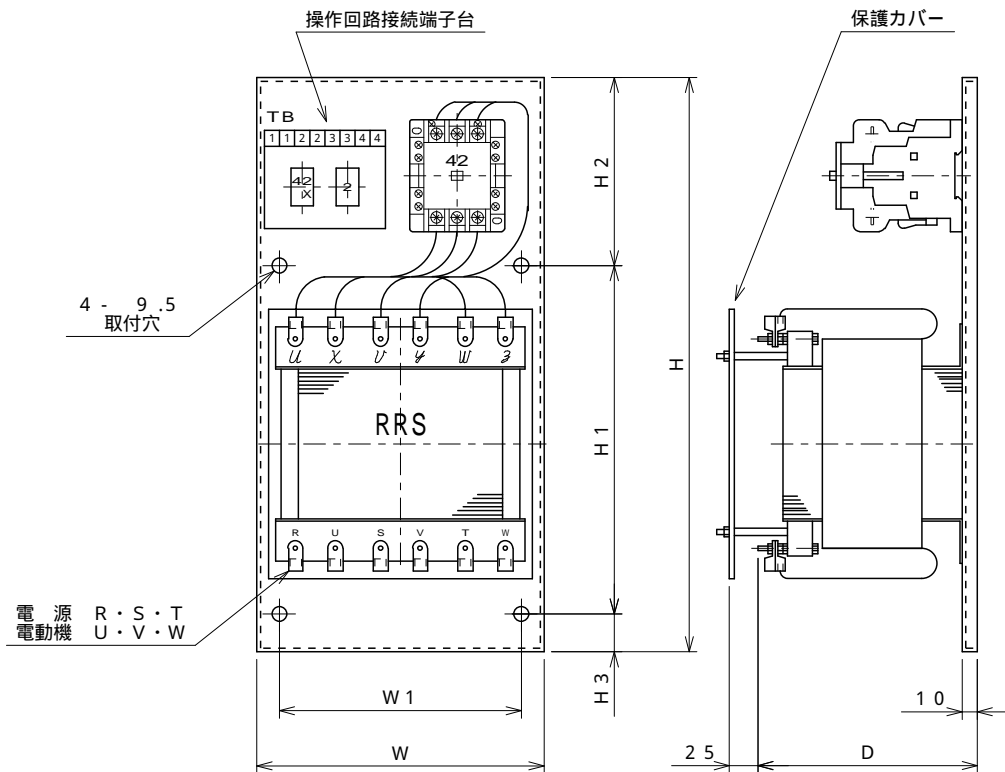
DENKOH
ELE. IND. CO., LTD.

CUSTOMER
TYPE FORM
KR-1U

SCALE

RUOE70045

外形図



取付板塗装色 5 Y 7 / 1 (マンセル記号)

電圧	種別 容量(kW)	定格 (A)	W	W1	D	H	H1	H2	H3	質量 (kg)	適応 容量
200/220V	50/60Hz	2.2~3.7	15	200	170	140	380	200	150	30	10
		5.5~7.5	30	200	170	140	380	200	150	30	14
		11~15	56	230	190	180	450	270	150	30	23
		19~22	83	230	190	180	450	270	150	30	27
		5.5~7.5	15	200	170	140	380	200	150	30	14
400/440V	50/60Hz	11~15	28	230	190	180	450	270	150	30	23
		19~22	42	230	190	180	450	270	150	30	27

構造	乾式自冷式
始動タップ値	65%
始動時間定格	60秒
周囲温度	-5 ~ 40
相対湿度	85%以下
絶縁種別	A種
耐電圧試験 (3相一括・アース間)	200V級 AC2000V 1分間 400V級 AC2500V 1分間
絶縁抵抗 (3相一括・アース間)	200/400V級 5M 以上 DC500Vメガ

REVISION

③		
②		
①		

DRN	09-04-07	星
CHD		
APD	09-04-07	作田

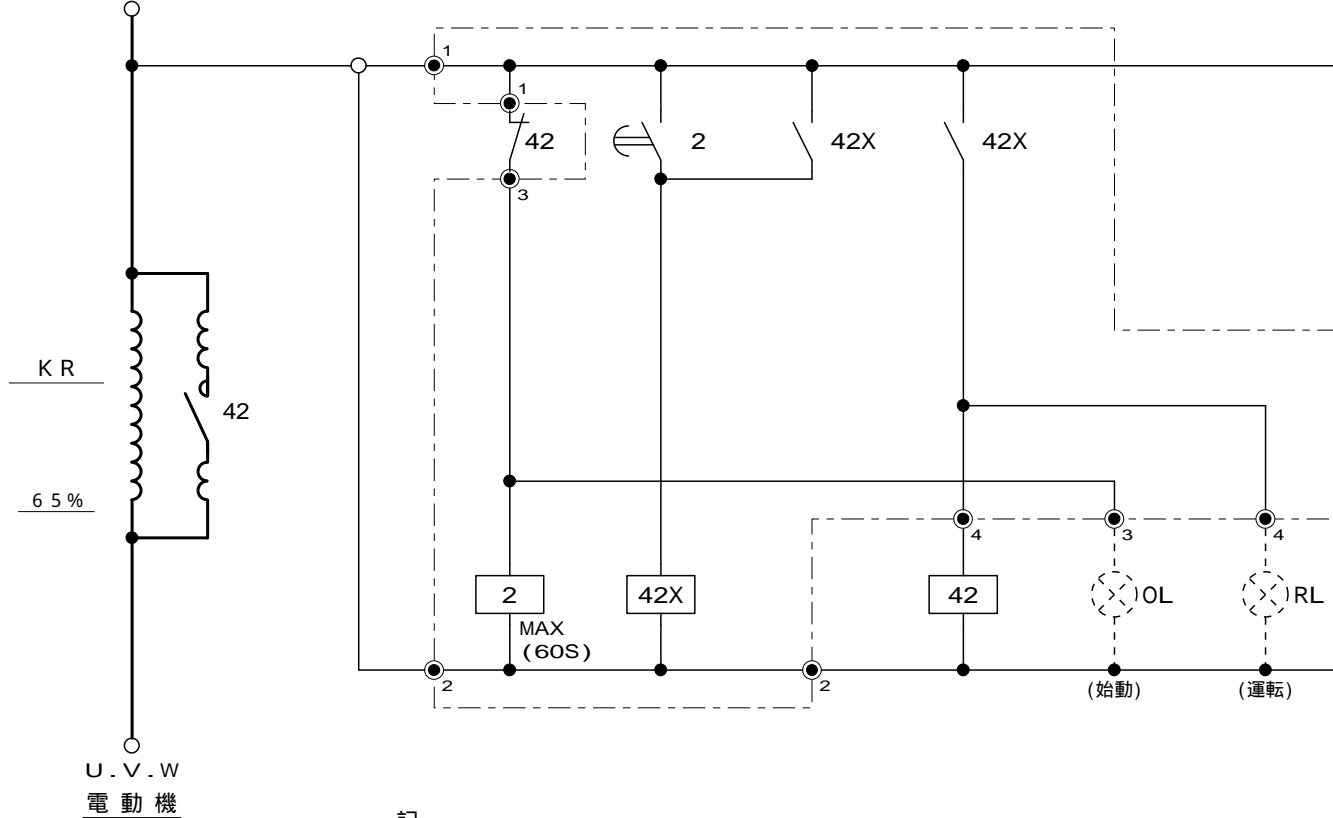
RUC-7001
 DENKOH
 ELE. IND. CO., LTD.

CUSTOMER	
TYPE FORM	KR-1U

SCALE	
V	
Hz	
KW	

結線図

電源
 3 200/220V 50/60Hz
 R.S.T

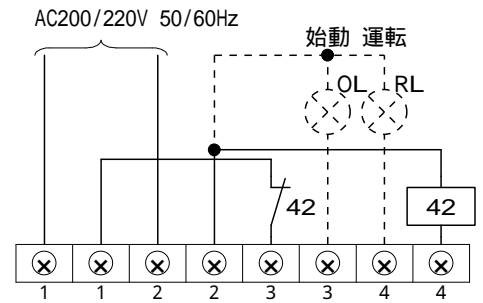


記

- 印の数字は端子台番号を示します。
- 一点鎖線枠内はプリント配線になっています。
- 図中点線の部分は必要に応じて顧客にて御用意下さい。

記号	説明
KR	リアクトル始動器
42	電磁接触器
42X	補助電磁接触器
2	タイムリレー
OL	表示灯
RL	表示灯

OL, RLは供給外



実線部は配線済

端子台配列